SODIMED

LE NUMÉRIQUE 2.0

La prothèse dentaire est passée à l'ère du numérique.
Découvrez les avantages de nos solutions. Précision, rapidité, confort, durabilité !

NOS PARTENAIRES

Tél. 04 90 85 29 00
sodimed.com

SODIMED
Attachementsdentaires

Sommaire

05
Édito
Laurent Mainetti

06
Elos Dental
Pionnier de la dentisterie numérique

10
IPD
Une présence mondiale

14
Noritake Katana
Qualité reconnue

16
Dental Direkt
Fabricant Allemand

20
Produits de finitions
Kuraray Noritake

21
Produits de finitions
Dental Direkt

22
Sodimed
Nos avantages

Laurent Mainetti
Président Groupe Orthodontal
Directeur Général de la filiale Sodimed

Depuis une dizaine d'années, la prothèse dentaire s'est numérisée et a évolué plus vite qu'en 100 ans.

L'empreinte physique a été remplacée par l'empreinte optique, la modélisation en cire par la confection assistée par ordinateur (CFAO) et la coulée par l'usinage, voire l'impression 3D.

SODIMED, leader en Attachements Dentaires, est d'ores et déjà engagée dans le numérique.

Nous attachons une importance particulière au respect des normes et à l'expérience du fabricant dans le domaine dentaire. C'est pourquoi, nous avons sélectionné les partenaires suivants pour faciliter votre flux numérique :

ELOS MEDTECH
IPD
KURARAY NORITAKE
DENTAL DIREKT

Notre département numérique vous propose les produits suivants :

De l'empreinte à la dent, nos sélections et nos marques

ELOS MEDTECH

ELOS DENTAL,
Pionnier de la dentisterie numérique,
vous offre des scanbodies, Ti Bases,
Analogues Numériques et une bibliothèque
compatible avec Exocad, 3Shape, Dental wings.
Un Système Ouvert "User Friendly" et le maintien
de la garantie implantaire.
Vous êtes donc libre de pouvoir usiner
directement dans votre laboratoire.







Focus produits

ELOS
MEDTECH

Scanbody :
L'indexation du scanbody permet un repositionnement précis chez le prothésiste dentaire. Il peut être utilisé en intra oral ou au laboratoire.

Ses avantages :

- Stérilisable et réutilisable 200 fois
- Matière Peek
- Radio-opaque
- Compatible avec de nombreuses marques de scanners intra-oraux.

Analogues 3D :
Elos Accurate vous propose 2 analogues :
le MA qui est le premier choix pour les modèles usinés et le PMA pour ceux imprimés.
Ce dernier confère une grande précision pour les modèles réalisés avec des imprimantes 3D.
Sans risque de mauvais placement grâce à la position unique.

Elos Accurate® Hybrid Base Engaging et Non-Engaging :
De nouvelles hauteurs de cheminée sont disponibles pour satisfaire tous vos cas.
Le design est basé sur une grande résistance et une grande flexibilité, afin d'obtenir des résultats esthétiques et un profil d'émergence optimisé.
Le canal de vis peut être incliné jusqu'à 28° en fonction de la plateforme de l'implant.
La base en titane haute est enfouie, lorsque l'implant est installé en profondeur.
Les Ti-bases rotationnels permettent des constructions de barre et bridge avec des possibilités d'angulation, tout en simplifiant les procédures de scellement et d'essayage.



Dental Group

IPD
présent dans le monde entier, propose une gamme innovante
de composants numériques de haute précision. Leur workflow digital se déploie
dans la majorité des marques d'implants.
Ainsi, les solutions numériques d'IPD vous aideront à optimiser votre flux de travail et
avec toutes les bibliothèques de CFAO.

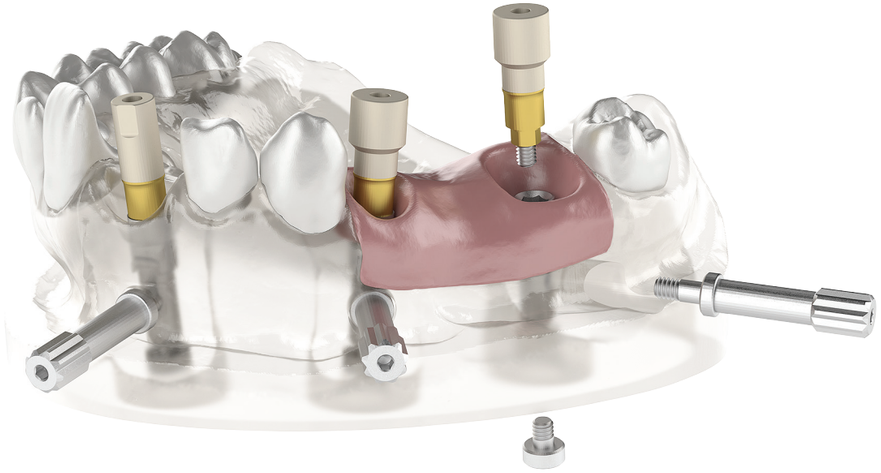

L'utilisation simple du workflow digital IPD permet
de créer votre projet prothétique et de répondre à l'ensemble
des situations cliniques.

L'impression de votre modèle est rendue possible grâce
à ModelPro et l'application "Scan Abutment Replace" permet de
convertir les scanbodies tiers en flux numérique IPD. Vous ob-
tiendrez des restaurations polyvalentes et précises.

Une solution numérique précise, polyvalente et compatible avec de nombreux systèmes implantaires

Les scanbodies IPD sont lisibles par tous
les scanners intra oraux du marché et
de laboratoires.
La tolérance de précision du scanbody est de
5 Microns et il en existe en anti-rotationnel,
rotationnel ou encore plus ou moins haut
pour pallier à l'enfouissement de l'implant.

Les bibliothèques associées au scanbody
sont uniques et peuvent générer 7 fichiers STL
différents pour vous garantir un ajustement
optimal lors de l'alignement CAO.
Compatibles avec EXOCAD, 3SHAPE,
DENTAL WINGS.

Dental Group

Un éventail de solutions pour toutes vos restaurations prothétiques et cliniques



COMPATIBLE MULTI-MARQUES

Le TI Base IPD
Polyvalent ou Personnalisable :

Rattraper un axe divergent ou l'utiliser de façon plus conventionnelle, le Ti Base IPD s'adapte à toutes vos situations.
Il est compatible sur l'ensemble des plateformes implantaires et la hauteur de son fut cylindrique est customisable.
Il existe aussi avec différentes hauteurs trans gingivales.

La solution Multi-units IPD

Disposant d'un revêtement en nitrure de titane sur son intégralité, le pilier MUA IPD (indexé ou pas) vous garantit esthétique et hygiène.

Toutes nos solutions sont versatiles et s'adaptent parfaitement à l'ensemble de vos projets prothétiques (unitaire, bridge, analogique ou numérique), qu'ils soient droits ou à rattrapage d'axe.

Cet arsenal thérapeutique et prothétique devrait vous aider à trouver la meilleure solution à votre objectif.

Pour toutes questions, n'hésitez pas à joindre l'équipe de SODIMED, nous sommes à votre disposition.



Nos marques pour vos usinages transitoires ou définitifs :

Noritake KATANA™

NORITAKE / KATANA
une marque reconnue mondialement et dont la qualité n'est plus à démontrer auprès des prothésistes dentaires.
Différentes gammes de disques Multilayer (HTML, STML, UTML, YML) en fonction de la typologie de votre travail.

ESTHÉTIQUE ET MANIPULATION AISÉES
La technologie multicouche élimine les lignes de transition de teintes et optimise l'équilibre des couches pour une couleur naturelle améliorée.

PROCESSUS SIMPLE
Cas urgent ? Aucun problème !
Le frittage à grande vitesse (54 minutes) offre de toutes nouvelles possibilités.
Terminez votre travail facilement en une journée.

EXCELLENTE QUALITE
La qualité des disques Katana offre le meilleur compromis entre la résistance et la translucidité.
Efficacité, clarté, simplicité sont les maîtres mots de ce produit innovant.

Dental Direkt

Fabricant Allemand de disques à usiner, couvrant l'ensemble de vos travaux prothétiques transitoires (CIRE), provisoires (PMMA) ou fixes (METAL CR-CO, Ti, ZIRCONE, PEEK). Un positionnement prix intéressant et une qualité irréprochable.

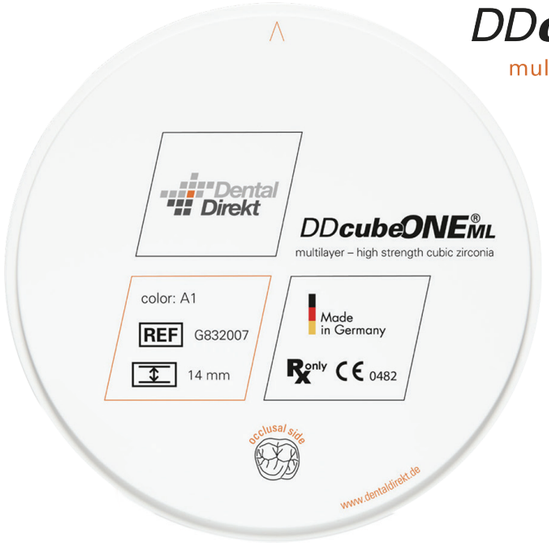

DDcubeONE ML

multilayer – high strength cubic zirconia

Disque de zircone multilayer de 1250MPa. Excellente résistance et haute translucidité. Recommandé pour les couronnes monolithiques et bridges de 3 éléments. Recouvrement possible de céramique avant cut-back.

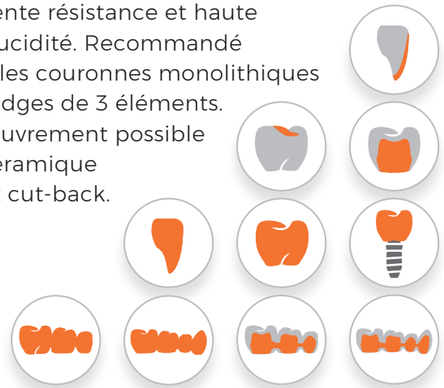

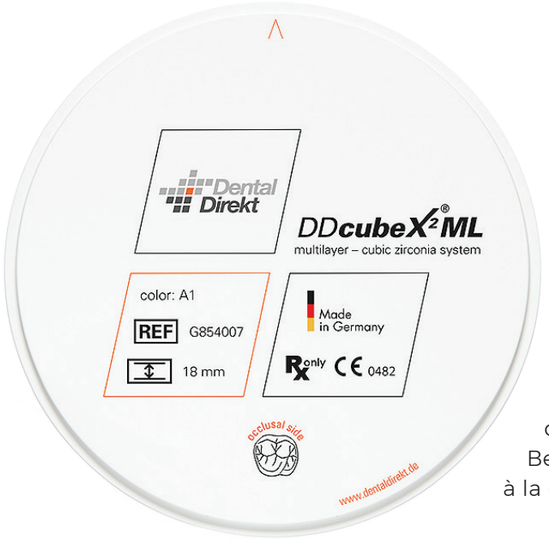

DDcubeX² ML

multilayer – cubic zirconia system

Disque de zircone multilayer de 800MPa offrant un excellent dégradé de la zone cervicale à l'incisale. Belle réplication de la teinte, forte résistance à la déformation lors du frittage.

DDBioZX²color

Le système DD Bio ZX² combine les propriétés connues de la zircone classique avec une augmentation significative de la translucidité. Ce matériau est parfait pour toutes les restaurations hautement esthétiques.

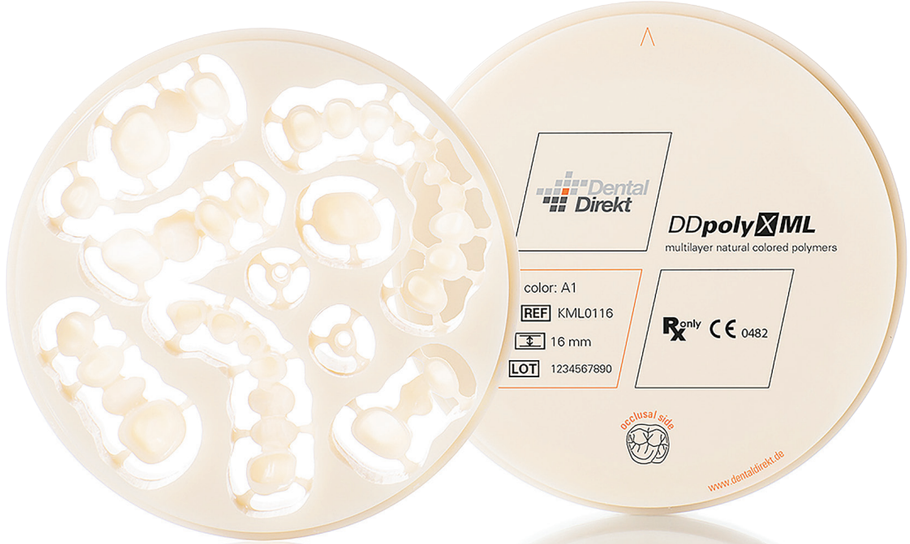

DDpolyXML

Il est constitué de polymères acryliques multicouches à base de polyméthacrylate de méthyle (PMMA) sans matériaux toxiques ou allergènes (selon la norme ISO 10993-5).

Vos produits de finition :
Infiltration, Micro-stratification, Collage

kuraray Noritake

Avant frittage :

Infiltration, Esthétic colorant

Résultats naturels,
conserve la résistance originale
de la zircone Katana, une gamme
compacte pour une procédure simplifiée

Après frittage :

Micro stratification FC Paste Stain

La nouvelle finition de surface pour la zircone

FC Paste Stain de la gamme CERABIEN ™ ZR permet de caractériser facilement les restaurations en zircone. FC Paste Stain est disponible dans un total de 27 teintes, pour la reproduction d'une grande variété de nuances. L'ensemble complet des nuances de bleu et de gris rend la reproduction facile des effets de transparence bleu-gris pour la région incisive.
Deux types de glaçage (Glaze & Clear Glaze)

Collage :

Colle NORITAKE SA Cement ou Panavia V5.

Colles dont les propriétés physiques
sur dents naturelles ou pièces prothétiques ne sont plus à démontrer.

Avant frittage :

DDArtElements

utilisation universelle
avec tous les liquides de dentine DD
et avec tous les types d'oxyde
de zirconium DD.

Dental Direkt

DDIncisalX

Le liquide a été spécialement développé pour "pimper"
la zone incisale des restaurations en oxyde de zirconium
à haute résistance et ainsi assurer des résultats
encore plus esthétiques.

Après frittage :

DDcontrast®color

le système de couleur et de texture de Dental Direkt donne aux restaurations monolithiques complètes une dynamique de couleur optimale, un effet de profondeur vif et différentes intensités de fluorescence. Il crée une merveilleuse symbiose avec les systèmes de couleur et de lumière de nos oxydes de zirconium monolithiques.

Les avantages SODIMED pour les attachements dentaires numériques

Les attachements
se numérisent aussi :
SODIMED peut vous transmettre
sur simple demande
les bibliothèques d'attachements pour
EXOCAD, 3SHAPE, DENTAL WINGS
pour réaliser vos prothèses adjointes
sur chapes ou sur barres.

SODIMED
Attachementsdentaires

IMMEUBLE SYNTHÉSIS II
423 rue Jean Dausset - 84918 AVIGNON

Tél. 04 90 85 29 00

sodimed.com

SODIMED

ORTHODONTAL
GROUPE

dentalachat

SODIMED - MAI 2023