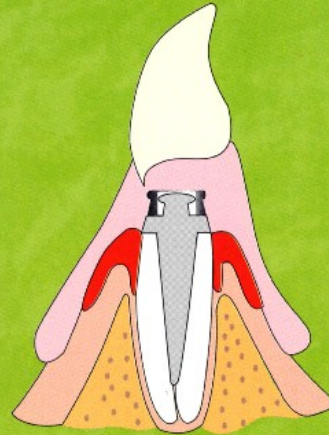



LE MICROCLIP

(ATTACHEMENT INTRACORONAIRE)



Réaliser les chappes en cire.



Procéder au positionnement des attachements dans l'axe parallèle d'insertion.



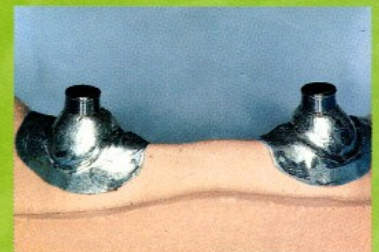
Couler et ajuster les chappes.



Couler et ajuster les chappes.



Appliquer une feuille d'étain de 0,1 m/m sur les chappes.



Positionner les parties femelles.



Intrados de l'appareil avec parties femelles en place.



Appareil terminé.



FABRICANT :
MICRODENT ENGINEERING
 c/Major, 132 - Apdo. Correo n°83
 17700 LA JONQUERA (Espagne)
 Tel/Fax. (0034) 972 555 110
 Email: info@microdent.e.telefonica.net

DISTRIBUTEUR AGREE: