

## Produits dentaires

### Glissière calcinable

#### Prothèse fixée ou prothèse hybride

#### 5 Modèles au choix 100 % Calcifiables

A) Glissière simple en " T " type Mc Cullum H = 4,5 mm.

B) Le plus petit attachement intra coronaire calcifiable à plaquettes de stabilisation. Il assure une liaison de précision (non activable) H = 7 mm.

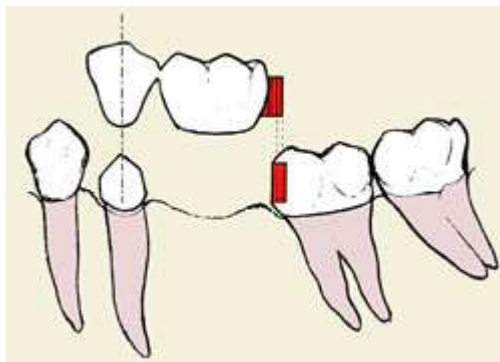
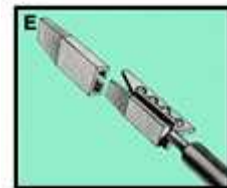
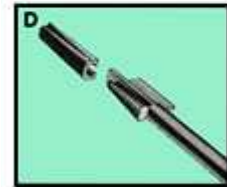
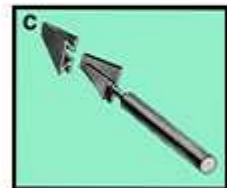


C) Ancrage intra coronaire conique non activable H = 3,5 mm.

D) Glissière simple en V avec large ailette de rétention dans la cire H = 6,5 mm.

E) Ancrage intra coronaire non activable terminé en pointe triangulaire : bon positionnement cervical. Très bonne rétention dans la résine grâce à son ailette perforée. Moyen d'inter jonction pour bridges à piliers non parallèles H = 6,5 mm.

#### Technique de montage :

1. Analyser le maître modèle et chercher l'axe d'insertion idéal spécifique au cas.
2. Monter, à la cire collante, à l'aide du paralléliseur la partie mâle ou femelle sur la maquette en cire.
3. L'enrobage, au début se fera au pinceau puis terminer la mise en revêtement.



**Il est toutefois préférable, à chaque fois que cela est possible, de placer la partie femelle en position intra coronaire sur la partie distale du pilier d'encrage le plus antérieur.**